



Projeto de Lei de Diretrizes Orçamentárias - 2025



Monte Alegre do Sul/SP


AUDIÊNCIA PÚBLICA

10 DE JUNHO DE 2024

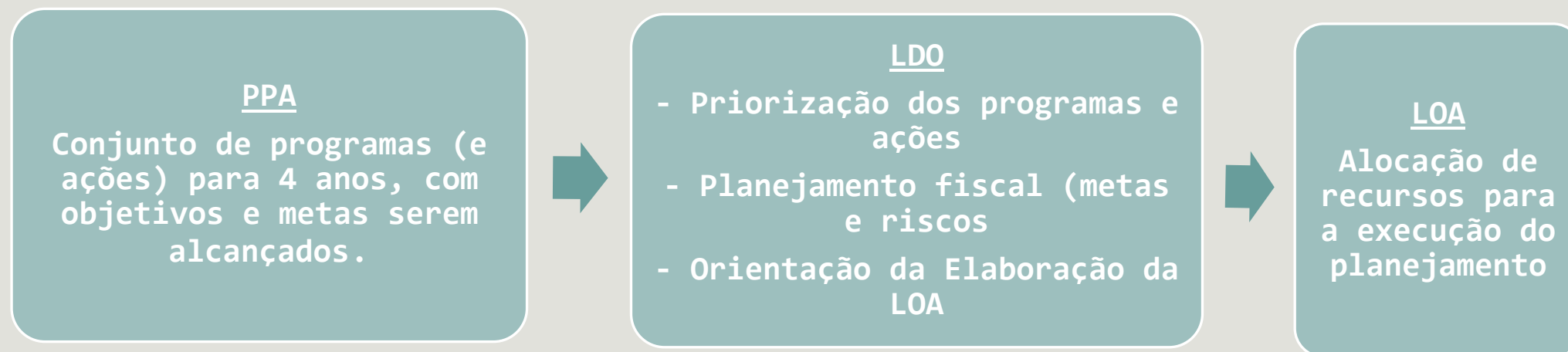


CÂMARA MUNICIPAL DE MONTE
ALEGRE DO SUL/SP

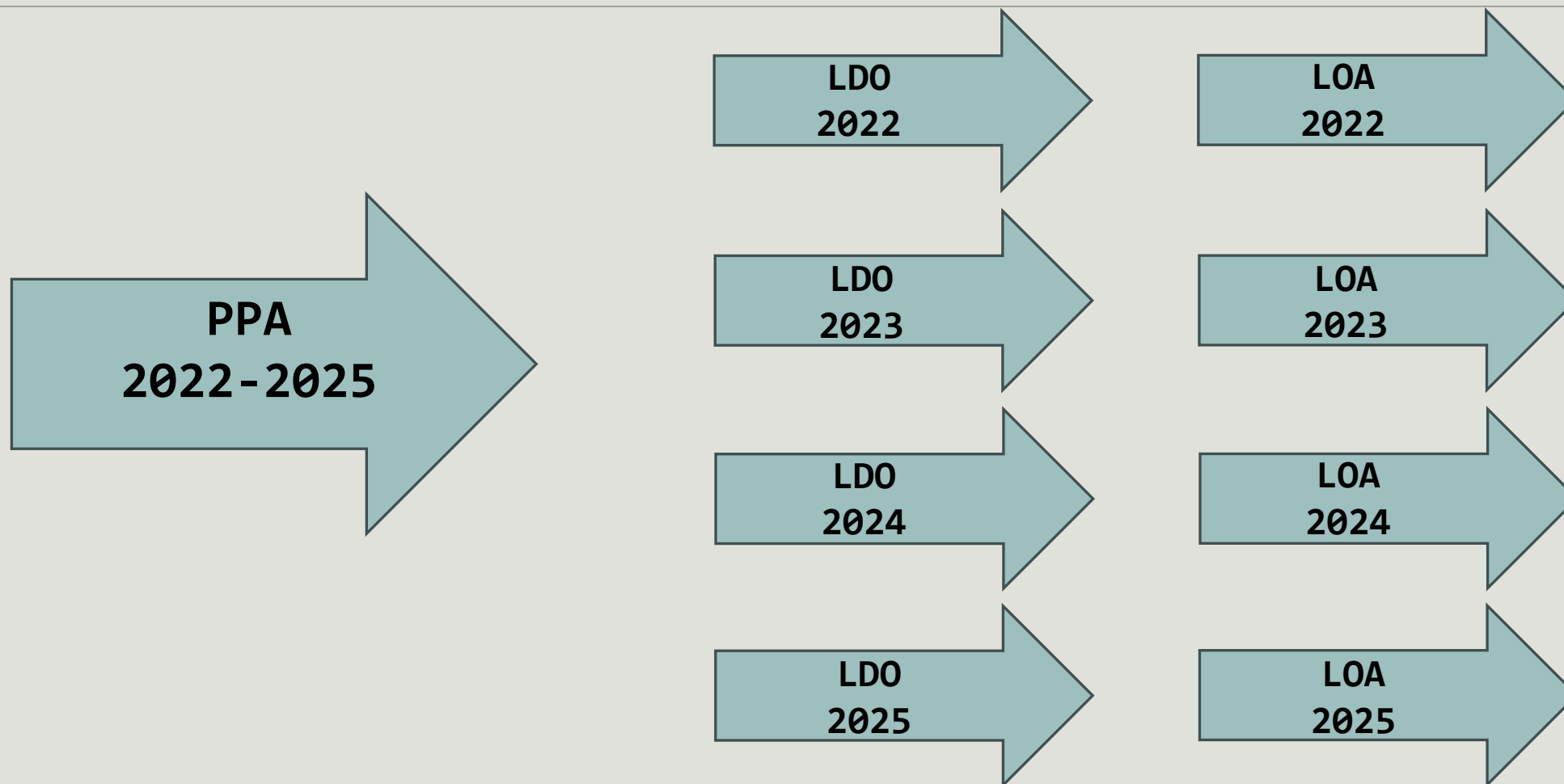
Lei de Diretrizes Orçamentárias




- **Lei de Diretrizes Orçamentárias - LDO:** A Lei de Diretrizes Orçamentárias (LDO) é elaborada anualmente e tem como objetivo apontar as prioridades do governo para o próximo ano. Ela orienta a elaboração da Lei Orçamentária Anual, baseando-se no que foi estabelecido pelo Plano Plurianual. Ou seja, é um elo entre esses dois documentos.



Lei de Diretrizes Orçamentárias



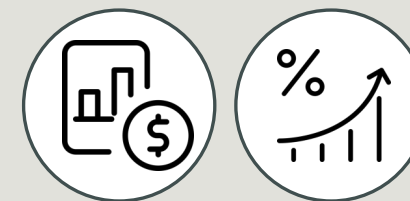
Lei de Diretrizes Orçamentárias



- **Realização de Audiência Pública**


- Atendimento ao art. 48, §1º, I da Lei Complementar nº 101, de 04 de maio de 2000 – Seção I Da Transparência da Gestão Fiscal - que prevê a realização de audiências públicas para incentivar a participação popular durante os processos de elaboração e discussão dos planos, lei de diretrizes orçamentárias e orçamentos.

Composição da LDO



- ❑ Demonstrativo de Riscos Fiscais;
- ❑ Demonstrativo 1 – Metas Anuais;
- ❑ Demonstrativo 2 – Avaliação do Cumprimento das Metas Fiscais do Exercício Anterior;
- ❑ Demonstrativo 3 – Das Metas Fiscais atuais comparadas as fixadas nos três exercícios anteriores;
- ❑ Demonstrativo 4 – Evolução do Patrimônio Líquido;
- ❑ Anexo V – Descrição dos Programas Governamentais/ Metas/ Custos;
- ❑ Anexo VI – Unidades Executoras e Ações Voltadas ao Desenvolvimento do Programa Governamental.

Demonstrativo de Riscos Fiscais




DEMONSTRATIVO DE RISCOS FISCAIS E PROVIDÊNCIAS 2025

ARF(LRF, art 4º, § 3º)

R\$ 1,00

PASSIVOS CONTINGENTES		PROVIDÊNCIAS	
Descrição	Valor	Descrição	Valor
Reconhecimento de Precatórios a época da elaboração da peça orçamentária	500.000,00	Contigenciamento da Despesa/Limitação de Empenhos (art 9º LRF)	500.000,00
Frustração na arrecadação devido a fatos não previstos à época da elaboração da peça orçamentária	2.300.000,00	Contigenciamento da Despesa/Limitação de Empenhos (Art. 9º LRF)	2.300.000,00
SUBTOTAL	2.800.000,00	SUBTOTAL	2.800.000,00
TOTAL	2.800.000,00	TOTAL	2.800.000,00

Demonstrativo 1 - Metas Anuais



METAS ANUAIS 2025

AMF - Demonstrativo 1 (LRF, art 4º, § 1º)


R\$ 1,00

ESPECIFICAÇÃO	2025				2026				2027			
	Valor Corrente (a)	Valor Constante	% PIB (a/PIB) x 100	% RCL (a/RCL) x 100	Valor Corrente (b)	Valor Constante	% PIB (b/PIB) x 100	% RCL (b/RCL) x 100	Valor Corrente (c)	Valor Constante	% PIB (c/PIB) x 100	% RCL (c/RCL) x 100
Receita Total	57.876.629,00	57.876.629,00	-	-	60.770.460,45	60.770.460,45	-	-	63.808.983,47	63.808.983,47	-	-
Receitas Primárias (I)	57.876.629,00	57.876.629,00	-	-	60.770.460,45	60.770.460,45	-	-	63.808.983,47	63.808.983,47	-	-
Receitas Primárias Correntes	51.441.629,00	51.441.629,00	-	-	54.013.710,45	54.013.710,45	-	-	56.714.395,97	56.714.395,97	-	-
Impostos, Taxas e Contribuições de Melhoria	8.831.094,00	8.831.094,00	-	-	-	-	-	-	-	-	-	-
Transferências Correntes	39.296.735,00	39.296.735,00	-	-	41.261.571,75	41.261.571,75	-	-	43.324.650,33	43.324.650,33	-	-
Demais Receitas Primárias Correntes	3.313.800,00	3.313.800,00	-	-	3.479.490,00	3.479.490,00	-	-	3.650.314,50	3.650.314,50	-	-
Receitas Primárias de Capital	6.435.000,00	6.435.000,00	-	-	6.756.750,00	6.756.750,00	-	-	7.094.587,50	7.094.587,50	-	-
Despesa Total	58.736.629,00	58.736.629,00	-	-	61.673.460,45	61.673.460,45	-	-	64.757.133,47	64.757.133,47	-	-
Despesas Primárias(II)	58.736.629,00	58.736.629,00	-	-	61.673.460,45	61.673.460,45	-	-	64.757.133,47	64.757.133,47	-	-
Despesas Primárias Correntes	18.061.645,00	18.061.645,00	-	-	18.964.727,25	18.964.727,25	-	-	19.912.963,61	19.912.963,61	-	-
Pessoal e Encargos Sociais	9.121.145,00	9.121.145,00	-	-	9.577.202,75	9.577.202,75	-	-	10.056.062,88	10.056.062,88	-	-
Outras Despesas Correntes	8.440.500,00	8.440.500,00	-	-	8.862.525,00	8.862.525,00	-	-	9.305.651,25	9.305.651,25	-	-
Despesas Primárias de Capital	663.000,00	663.000,00	-	-	696.150,00	696.150,00	-	-	730.957,50	730.957,50	-	-
Pagamento de Restos a Pagar de Despesas Primárias	-	-	-	-	-	-	-	-	-	-	-	-
Resultado Primário (SEM RPPS) - Acima da Linha (III) = (I - II)	(860.000,00)	(860.000,00)	-	-	(903.000,00)	(903.000,00)	-	-	(948.150,00)	(948.150,00)	-	-
Dívida Pública Consolidada (DC)	-	-	-	-	-	-	-	-	-	-	-	-
Dívida Consolidada Líquida (DCL)	-	-	-	-	-	-	-	-	-	-	-	-
Resultado Nominal (SEM RPPS) - Abaixo da linha	-	-	-	-	-	-	-	-	-	-	-	-

PARÂMETROS	2025	2026	2027
PIB Nominal	-	-	-
Receita Corrente Líquida - RCL	-	-	-

NOTA: A elaboração desse demonstrativo deve seguir a metodologia de cálculo disposta no item 03.06.00 - Anexo 6 da Parte III do MDF. Portanto, não devem ser consideradas as receitas e despesas com as fontes do RPPS no cálculo acima da linha. Também não devem ser consideradas as dívidas, disponibilidade de caixa e haveres financeiros do RPPS no cálculo abaixo da linha.

Demonstrativo 2 - Avaliação do Cumprimento das Metas Fiscais do Exercício Anterior



AVALIAÇÃO DO CUMPRIMENTO DAS METAS FISCAIS DO EXERCÍCIO ANTERIOR 2025

AMF - Demonstrativo 2 (LRF, art 4º, § 2º, inciso I)


R\$ 1,00

ESPECIFICAÇÃO	I-Metas Previstas em 2023 (a)	% PIB	% RCL	II-Metas Realizadas em 2023 (b)	% PIB	% RCL	Variação (II-I)	
							Valor (c) = (b-a)	% (c/a) x 100
Receita Total	38.314.381,95	-	110,833	46.622.377,31	-	83,192	3.307.995,36	21,68
Receitas Primárias (I)	34.314.381,95	-	99,262	46.622.377,31	-	74,506	12.307.995,36	35,87
Receitas Primárias Correntes	34.314.381,95	-	99,262	44.961.758,63	-	74,506	10.647.376,68	31,03
Impostos, Taxas e Contribuições de Melhoria	6.247.500,00	-	18,072	11.070.112,84	-	13,565	4.822.612,84	77,19
Transferências Correntes	26.924.481,95	-	77,885	32.754.638,89	-	58,461	5.830.156,94	21,65
Demais Receitas Primárias Correntes	1.142.400,00	-	3,305	973.344,94	-	2,480	(169.055,06)	-14,8
Receitas Primárias de Capital	-	-	-	1.660.618,68	-	-	1.660.618,68	0
Despesa Total	38.569.381,95	-	111,571	46.552.390,12	-	83,745	7.983.008,17	20,7
Despesas Primárias(II)	33.307.261,95	-	96,349	46.552.390,12	-	72,320	13.245.128,17	39,77
Despesas Primárias Correntes	31.514.001,95	-	91,162	41.800.193,67	-	68,426	10.286.191,72	32,54
Pessoal e Encargos Sociais	16.888.271,95	-	48,853	21.422.344,14	-	36,669	4.534.072,19	26,85
Outras Despesas Correntes	14.625.730,00	-	42,308	20.377.849,53	-	31,757	5.752.119,53	39,33
Despesas Primárias de Capital	1.793.260,00	-	5,187	2.454.919,74	-	3,894	661.659,74	36,9
Pagamento de Restos a Pagar de Despesas Primárias	-	-	-	225.578,27	-	-	225.578,27	0
Resultado Primário (SEM RPPS) - Acima da Linha (III) = (I - II)	1.007.120,00	-	2,913	69.987,19	-	2,187	(937.132,81)	-93,05
Dívida Pública Consolidada (DC)	4.500.000,00	-	13,017	10.619.748,50	-	9,771	6.119.748,50	135,99
Dívida Consolidada Líquida (DCL)	4.500.000,00	-	13,017	10.425.791,06	-	9,771	5.925.791,06	131,68
Resultado Nominal (SEM RPPS) - Abaixo da linha	1.262.120,00	-	3,651	(3.855.824,77)	-	2,740	(5.117.944,77)	-405,5

Parâmetros	Valor Previsto 2023	Valor Realizado 2023
PIB Nominal	-	-
Receita Corrente Líquida - RCL	34.569.381,95	46.055.640,63

NOTA: A elaboração desse demonstrativo deve seguir a metodologia de cálculo disposta no item 03.06.00 - Anexo 6 da Parte III do MDF. Portanto, não devem ser consideradas as receitas e despesas com as fontes do RPPS no cálculo acima da linha. Também não devem ser consideradas as dívidas, disponibilidade de caixa e haveres financeiros do RPPS no cálculo abaixo da linha.

Demonstrativo 3 - Das Metas Fiscais atuais comparadas as fixadas nos três exercícios anteriores



METAS FISCAIS ATUAIS COMPARADAS COM AS FIXADAS NOS TRES EXERCICIOS ANTERIORES 2025

AMF - Demonstrativo 3 (LRF, art 4º, § 2º, inciso II)

R\$ 1,00

ESPECIFICAÇÃO	VALORES A PREÇOS CORRENTES										
	2022	2023	%	2024	%	2025	%	2026	%	2027	%
Receita Total	32.050.000,00	38.314.381,95	19,55	51.094.429,92	33,36	57.876.629,00	13,27	60.770.460,45	5	63.808.983,47	5
Receitas Primárias (I)	31.900.000,00	34.314.381,95	7,57	51.041.819,92	48,75	57.876.629,00	13,39	60.770.460,45	5	63.808.983,47	5
Receitas Primárias Correntes	29.900.000,00	34.314.381,95	14,76	44.741.819,92	30,39	51.441.629,00	14,97	54.013.710,45	5	56.714.395,97	5
Impostos, Taxas e Contribuições de Melhoria	6.150.000,00	6.247.500,00	1,59	11.518.087,97	84,36	8.831.094,00	-23,33	-	0	-	0
Transferências Correntes	22.500.000,00	26.924.481,95	19,66	32.551.031,95	20,9	39.296.735,00	20,72	41.261.571,75	5	43.324.650,33	5
Demais Receitas Primárias Correntes	1.250.000,00	1.142.400,00	-8,61	672.700,00	-41,12	3.313.800,00	392,61	3.479.490,00	5	3.650.314,50	4,91
Receitas Primárias de Capital	2.000.000,00	-	0	6.300.000,00	0	6.435.000,00	2,14	6.756.750,00	5	7.094.587,50	5
Despesa Total	32.650.000,00	38.569.381,95	18,13	58.736.629,00	52,29	58.736.629,00	0	61.673.460,45	5	64.757.133,47	5
Despesas Primárias(II)	31.650.000,00	33.307.261,95	5,24	58.736.629,00	76,35	58.736.629,00	0	61.673.460,45	5	64.757.133,47	5
Despesas Primárias Correntes	28.850.000,00	31.514.001,95	9,23	22.542.645,00	-28,47	18.061.645,00	-19,88	18.964.727,25	5	19.912.963,61	5
Pessoal e Encargos Sociais	16.150.000,00	16.888.271,95	4,57	9.421.145,00	-44,21	9.121.145,00	-3,18	9.577.202,75	5	10.056.062,88	5
Outras Despesas Correntes	12.700.000,00	14.625.730,00	15,16	12.621.500,00	-13,7	8.440.500,00	-33,13	8.862.525,00	5	9.305.651,25	5
Despesas Primárias de Capital	2.800.000,00	1.793.260,00	-35,96	673.000,00	-62,47	663.000,00	-1,49	696.150,00	5	730.957,50	5
Pagamento de Restos a Pagar de Despesas Primárias	-	-	0	-	0	-	0	-	0	-	0
Resultado Primário (SEM RPPS) - Acima da Linha (III)	250.000,00	1.007.120,00	302,85	(7.694.809,08)	-864,04	(860.000,00)	-88,82	(903.000,00)	5	(948.150,00)	5
Dívida Pública Consolidada (DC)	14.000.000,00	4.500.000,00	-67,86	-	0	-	0	-	0	-	0
Dívida Consolidada Líquida (DCL)	14.000.000,00	4.500.000,00	-67,86	-	0	-	0	-	0	-	0
Resultado Nominal (SEM RPPS) - Abaixo da linha	850.000,00	1.262.120,00	48,48	(6.844.809,08)	-642,33	-	0	-	0	-	0

Demonstrativo 4 - Evolução do Patrimônio Líquido



EVOLUÇÃO DO PATRIMÔNIO LÍQUIDO 2025

AMF - Demonstrativo 4 (LRF, art. 4º, § 2º, inciso III)


R\$ 1,00

PATRIMÔNIO LÍQUIDO	2023	%	2022	%	2021	%
Patrimônio/Capital	11.824.350,80	27,83	11.200.505,54	31,50	11.200.505,54	31,30
Reservas	-	-	-	-	-	-
Resultado Acumulado	30.670.886,69	72,17	24.353.729,54	68,50	24.580.647,70	68,70
TOTAL	42.495.237,49	100,00	35.554.235,08	100,00	35.781.153,24	100,00

REGIME PREVIDENCIÁRIO


PATRIMÔNIO LÍQUIDO	2023	%	2022	%	2021	%
Patrimônio	-	-	-	-	-	-
Reservas	-	-	-	-	-	-
Lucros ou Prejuízos Acumulados	-	-	-	-	-	-
TOTAL	-	-	-	-	-	-

Estimativa das Receitas



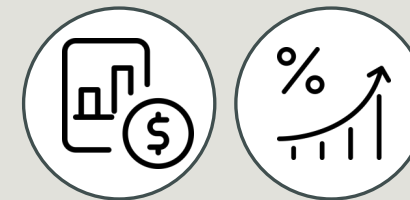
	2024	2025
1. Receitas Correntes	R\$ 57.603.744,00	R\$ 57.783.744,00
1.1 Impostos, Taxas e Contribuições	R\$ 8.831.094,00	R\$ 9.011.094,00
1.2 Contribuições	R\$ 860.000,00	R\$ 860.000,00
1.3 Receita Patrimonial	R\$ 392.200,00	R\$ 392.200,00
1.4 Receita de Serviços	R\$ 1.765.000,00	R\$ 1.765.000,00
1.5 Transferências Correntes	R\$ 44.598.850,00	R\$ 44.598.850,00
1.6 Outras Receitas Correntes	R\$ 1.156.600,00	R\$ 1.156.600,00
2. Receitas de Capital	R\$ 6.435.000,00	R\$ 6.435.000,00
2.1 Transferências de Capital	R\$ 6.435.000,00	R\$ 6.435.000,00
Deduções	R\$ 5.302.115,00	R\$ 5.302.115,00
Total	R\$ 58.736.629,00	R\$ 58.916.629,00

Estimativa das Receitas por Programas Governamentais



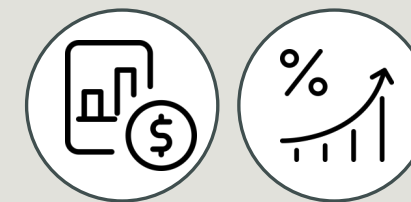
	2024	2025
Câmara Municipal	R\$ 1.640.000,00	R\$ 1.820.000,00
Gestão Político Administrativa	R\$ 7.333.145,00	R\$ 7.333.145,00
Desenvolvimento da Agricultura	R\$ 691.000,00	R\$ 691.000,00
Educação Básica	R\$ 14.054.157,25	R\$ 14.054.157,25
Apoio ao Ensino Superior	R\$ 220.000,00	R\$ 220.000,00
Assistência Social Geral	R\$ 1.249.000,00	R\$ 1.249.000,00
Cultura, Esporte e Turismo	R\$ 1.020.000,00	R\$ 1.020.000,00
Serviços Públicos e de Infraestrutura	R\$ 4.531.602,75	R\$ 4.531.602,75
Infra estrutura em Saneamento Básica	R\$ 2.191.000,00	R\$ 2.191.000,00
Desenvolvimento do Turismo	R\$ 7.262.000,00	R\$ 7.262.000,00
Atenção Básica	R\$ 15.754.724,00	R\$ 15.754.724,00
Proteção ao Menor	R\$ 90.000,00	R\$ 90.000,00
Responsabilidade e Controle Fiscal	R\$ 2.700.000,00	R\$ 2.700.000,00
Total Geral Estimado	R\$ 58.736.629,00	R\$ 58.916.629,00

Unidades executoras e ações voltadas ao Desenvolvimento do Programa Governamental



LEGISLATIVO	R\$ 1.820.000,00
<i>Gabinete - Pessoal e encargos</i>	R\$ 486.000,00
<i>Administração - Pessoal e encargos</i>	R\$ 697.000,00
<i>Administração - Aquisição bens e serviços</i>	R\$ 637.000,00

Unidades executoras e ações voltadas ao Desenvolvimento do Programa Governamental



ADMINISTRAÇÃO

R\$ 7.333.145,00

Gabinete Prefeito

R\$ 1.546.785,00

Gabinete Prefeito - Fundo Social

R\$ 210.360,00

Judiciária

R\$ 738.000,00

Depart. Planej. E Des. Econômico

R\$ 482.000,00

Depart. De Administração

R\$ 1.742.000,00

Depart. Da Fazenda e Finanças

R\$ 2.200.000,00


Depart. De Compras

R\$ 352.000,00

Depart. Do Patrimônio

R\$ 62.000,00

Unidades executoras e ações voltadas ao Desenvolvimento do Programa Governamental



ASSISTÊNCIA SOCIAL

R\$ 1.339.000,00

Fundo Municipal dos Direitos da Criança e Adolescente

R\$ 90.000,00

Depart. De Assistência e Desenvol. Social

R\$ 731.000,00

Conselho Tutelar

R\$ 130.000,00

Proteção Básica de media e alta complexidade

R\$ 25.000,00

Programa Frente de Trabalho

R\$ 280.000,00

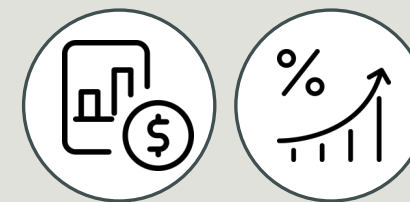
Bloco Gestão do Suas

R\$ 8.000,00

Programa Piso de Proteção Social Básica


R\$ 75.000,00

Unidades executoras e ações voltadas ao Desenvolvimento do Programa Governamental



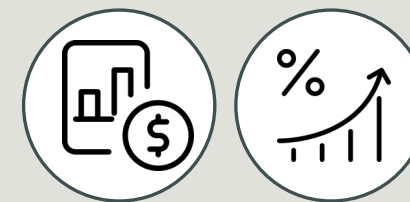
SAÚDE	R\$ 15.754.724,00
<i>Implantação e Manut. SAMU</i>	R\$ 10.000,00
<i>Construção Novo Pronto Atendimento Municipal</i>	R\$ 835.000,00
<i>Depart. De Saúde</i>	R\$ 7.763.324,00
<i>PAB Fixo</i>	R\$ 1.308.000,00
<i>Programa Saúde da Família</i>	R\$ 900.000,00
<i>Vigilância em Saúde</i>	R\$ 137.000,00
<i>Limite Média e Alta Complexidade Ambulatorial</i>	R\$ 59.000,00
<i>Assistência Farmaceutica</i>	R\$ 3.020.000,00
<i>Programa Sorria São Paulo</i>	R\$ 36.000,00
<i>Repasse CONISCA</i>	R\$ 1.686.400,00

Unidades executoras e ações voltadas ao Desenvolvimento do Programa Governamental



EDUCAÇÃO	R\$ 14.274.157,25
<i>Depart. Da Educação</i>	R\$ 2.289.157,25
<i>Ensino Fundamental (Manut.Ensino Básico)</i>	R\$ 4.045.000,00
<i>Ensino Fundamental (QESE Prefeitura)</i>	R\$ 85.000,00
<i>Ensino Fundamental (PDDE Prefeitura)</i>	R\$ 15.000,00
<i>Ensino Infantil (Reforma Creche Renato Fioravante Beneduzzi)</i>	R\$ 300.000,00
<i>Ensino Infantil (Manut.Creche e Pré Escola)</i>	R\$ 365.000,00
<i>Ensino Infantil (QESE Prefeitura)</i>	R\$ 72.000,00
<i>Ensino Fundamental (FUNDEB 70%)</i>	R\$ 4.300.000,00
<i>Ensino Fundamental (FUNDEB 30%)</i>	R\$ 200.000,00
<i>Ensino Infantil (FUNDEB 70%)</i>	R\$ 650.000,00
<i>Ensino Infantil (FUNDEB 30%)</i>	R\$ 96.000,00
<i>Transporte de Alunos</i>	R\$ 30.000,00
<i>Transporte de Alunos - FEDERAL</i>	R\$ 243.000,00
<i>Transporte de Alunos - ESTADO</i>	R\$ 600.000,00
<i>Merenda Escolar - Recursos Próprios</i>	R\$ 450.000,00
<i>Merenda Escolar - ESTADO</i>	R\$ 95.000,00
<i>Merenda Escolar - FEDERAL</i>	R\$ 177.000,00
<i>Transporte de Alunos - (Ensino Médio/Superior/Profissionalizante)</i>	R\$ 220.000,00
<i>Ensino Especial - Subvenção</i>	R\$ 42.000,00

Unidades executoras e ações voltadas ao Desenvolvimento do Programa Governamental



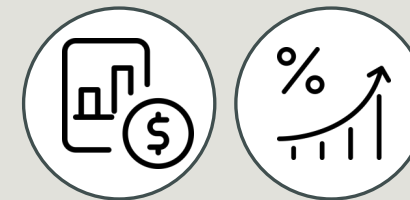
CULTURA

R\$ 280.000,00

Biblioteca Municipal

R\$ 280.000,00

Unidades executoras e ações voltadas ao Desenvolvimento do Programa Governamental



URBANISMO

R\$ 11.743.602,75

Departamento de Obras (iluminação pública CIP)

R\$ 700.000,00

Departamento de Obras (manutenção)

R\$ 3.351.342,75

Departamento de Ser. Públicos (iluminação pública - Expansão)

R\$ 100.000,00

Departamento de Ser. Públicos (manutenção)

R\$ 94.860,00

Limpeza Pública

R\$ 20.400,00

Serviços Funerários

R\$ 215.000,00

Turismo (DADE Sinalização Turística)

R\$ 300.000,00

Turismo (Ciclovias e pista de caminhada)

R\$ 2.000.000,00

Turismo (Reforma Praça Bom Jesus)

R\$ 2.300.000,00

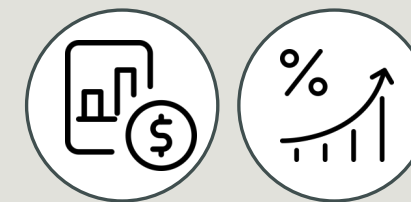
Turismo (Atividade Turísticas)

R\$ 1.962.000,00

Turismo (DADE Recuperação Nascentes e Fontanários de água mineral)

R\$ 700.000,00

Unidades executoras e ações voltadas ao Desenvolvimento do Programa Governamental



SANEAMENTO

R\$ 2.191.000,00


Serv. Abast. Água e Esgoto

R\$ 1.610.000,00

CISBRA

R\$ 581.000,00

Unidades executoras e ações voltadas ao Desenvolvimento do Programa Governamental



GESTÃO AMBIENTAL

R\$ 135.000,00

Meio Ambiente (Castração cães e gatos)

R\$ 15.000,00

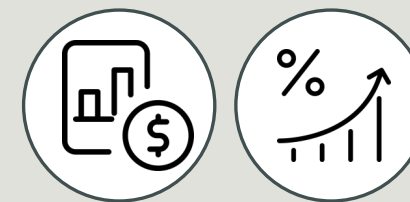
Meio Ambiente (Recuperação de nascentes)

R\$ 20.000,00

Meio Ambiente (Atividades do meio ambiente)

R\$ 100.000,00

Unidades executoras e ações voltadas ao Desenvolvimento do Programa Governamental



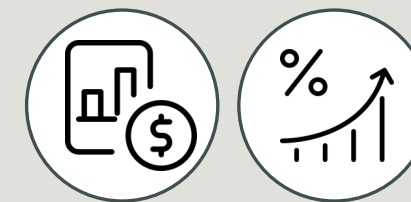
AGRICULTURA

R\$ 556.000,00

Agricultura (Manutenção Ativ.Agrícolas)

R\$ 556.000,00

Unidades executoras e ações voltadas ao Desenvolvimento do Programa Governamental



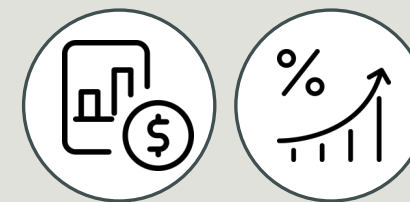
TRANSPORTE

R\$ 50.000,00

Serv. De Estradas de Rodagem Mun. (SERMS)

R\$ 50.000,00

Unidades executoras e ações voltadas ao Desenvolvimento do Programa Governamental



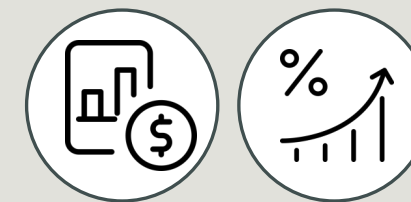
DESPORTO E LAZER

R\$ 740.000,00

Esporte

R\$ 740.000,00

Unidades executoras e ações voltadas ao Desenvolvimento do Programa Governamental



ENCARGOS ESPECIAIS

R\$ 2.200.000,00

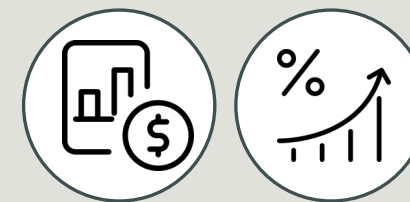
Divida Consolidada - Amortizações

R\$ 1.500.000,00

Contribuição para Formação do PASEP

R\$ 700.000,00

Unidades executoras e ações voltadas ao Desenvolvimento do Programa Governamental



RESERVAS

R\$ 500.000,00

Reserva de Contingência

R\$ 500.000,00

Comparativo - PPA, LDO E LOA



PPA - LDO - LOA DE 2022 ATÉ 2025	2.022				2.023			
	PPA	LDO	LOA	Varição PPA x LOA	PPA	LDO	LOA	Varição PPA x LOA
LEGISLATIVO	1.200.000	1.200.000	1.200.000	0	1.272.000	1.272.000	1.500.000	228.000
ADMINISTRAÇÃO	4.438.700	4.438.700	4.661.500	222.800	4.527.474	4.527.474	6.246.000	1.718.526
ASSISTÊNCIA SOCIAL	934.000	934.000	1.011.000	77.000	952.680	952.680	1.111.000	158.320
SAÚDE	7.131.500	7.131.500	6.795.500	-336.000	7.828.430	7.828.430	8.435.000	606.570
EDUCAÇÃO	9.427.200	9.427.200	11.703.500	2.276.300	9.048.744	9.048.744	14.255.000	5.206.256
CULTURA	134.000	134.000	251.000	117.000	136.680	136.680	122.000	-14.680
URBANISMO	5.938.600	5.938.600	5.245.600	-693.000	6.810.674	6.810.674	7.245.500	434.826
SANEAMENTO	1.291.000	1.291.000	1.641.000	350.000	1.316.820	1.316.820	1.835.000	518.180
GESTÃO AMBIENTAL	80.000	80.000	80.000	0	81.000	81.000	120.000	39.000
AGRICULTURA	418.000	418.000	418.000	0	426.360	426.360	496.000	69.640
COMERCIO E SERVIÇOS	248.000	248.000	248.000	0	252.960	252.960	275.000	22.040
TRANSPORTE	30.000	30.000	30.000	0	30.600	30.600	0	-30.600
DESPORTO E LAZER	228.000	228.000	228.000	0	232.560	232.560	715.000	482.440
ENCARGOS ESPECIAIS	1.420.000	1.420.000	1.662.900	242.900	1.448.400	1.448.400	1.700.000	251.600
RESERVAS	200.000	200.000	200.000	0	204.000	204.000	200.000	-4.000
Totais	33.119.000	33.119.000	35.376.000	2.257.000	34.569.382	34.569.382	44.255.500	9.686.118

Comparativo - PPA, LDO E LOA




PPA - LDO - LOA DE 2022 ATÉ 2025	2.023				2.024			
	PPA	LDO	LOA	Varição PPA x LOA	PPA	LDO	LOA	Varição PPA x LOA
LEGISLATIVO	1.272.000	1.272.000	1.500.000	228.000	1.348.320	1.640.000	1.750.000	401.680
ADMINISTRAÇÃO	4.527.474	4.527.474	6.246.000	1.718.526	4.663.298	7.333.145	7.120.403	2.457.105
ASSISTÊNCIA SOCIAL	952.680	952.680	1.111.000	158.320	981.260	1.339.000	1.154.400	173.140
SAÚDE	7.828.430	7.828.430	8.435.000	606.570	9.237.933	15.754.724	11.526.477	2.288.544
EDUCAÇÃO	9.048.744	9.048.744	14.255.000	5.206.256	9.011.206	14.274.157	16.557.560	7.546.354
CULTURA	136.680	136.680	122.000	-14.680	140.780	280.000	325.000	184.220
URBANISMO	6.810.674	6.810.674	7.245.500	434.826	7.342.465	11.481.603	6.405.750	-936.715
SANEAMENTO	1.316.820	1.316.820	1.835.000	518.180	1.356.325	2.191.000	2.821.600	1.465.275
GESTÃO AMBIENTAL	81.000	81.000	120.000	39.000	82.530	135.000	189.800	107.270
AGRICULTURA	426.360	426.360	496.000	69.640	439.151	556.000	535.900	96.749
COMERCIO E SERVIÇOS	252.960	252.960	275.000	22.040	260.549	262.000	148.400	-112.149
TRANSPORTE	30.600	30.600	0	-30.600	31.518	50.000	0	-31.518
DESPORTO E LAZER	232.560	232.560	715.000	482.440	239.537	740.000	387.700	148.163
ENCARGOS ESPECIAIS	1.448.400	1.448.400	1.700.000	251.600	1.491.852	2.200.000	1.900.000	408.148
RESERVAS	204.000	204.000	200.000	-4.000	210.120	500.000	220.000	9.880
Totais	34.569.382	34.569.382	44.255.500	9.686.118	36.836.844	58.736.629	51.042.990	14.206.146

Comparativo – PPA, LDO E LOA



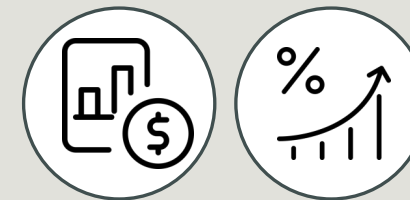
PPA - LDO - LOA DE 2022 ATÉ 2025	2.024				2.025		
	PPA	LDO	LOA	Variação PPA x LOA	PPA	LDO	Variação PPA x LDO
LEGISLATIVO	1.348.320	1.640.000	1.750.000	401.680	1.429.219	1.820.000	390.781
ADMINISTRAÇÃO	4.663.298	7.333.145	7.120.403	2.457.105	4.803.197	7.333.145	2.529.948
ASSISTÊNCIA SOCIAL	981.260	1.339.000	1.154.400	173.140	1.010.698	1.339.000	328.302
SAÚDE	9.237.933	15.754.724	11.526.477	2.288.544	9.513.721	15.754.724	6.241.003
EDUCAÇÃO	9.011.206	14.274.157	16.557.560	7.546.354	9.881.543	14.274.157	4.392.615
CULTURA	140.780	280.000	325.000	184.220	145.004	280.000	134.996
URBANISMO	7.342.465	11.481.603	6.405.750	-936.715	6.647.349	11.743.603	5.096.254
SANEAMENTO	1.356.325	2.191.000	2.821.600	1.465.275	4.097.014	2.191.000	-1.906.014
GESTÃO AMBIENTAL	82.530	135.000	189.800	107.270	84.106	135.000	50.894
AGRICULTURA	439.151	556.000	535.900	96.749	452.325	556.000	103.675
COMERCIO E SERVIÇOS	260.549	262.000	148.400	-112.149	268.365	0	-268.365
TRANSPORTE	31.518	50.000	0	-31.518	32.464	50.000	17.536
DESPORTO E LAZER	239.537	740.000	387.700	148.163	246.723	740.000	493.277
ENCARGOS ESPECIAIS	1.491.852	2.200.000	1.900.000	408.148	1.536.608	2.200.000	663.392
RESERVAS	210.120	500.000	220.000	9.880	216.424	500.000	283.576
Totais	36.836.844	58.736.629	51.042.990	14.206.146	40.364.759	58.916.629	18.551.870

Principais atividades - Desenvolvimento Turístico



DADETUR	Reforma e Revitalização da Praça Bom Jesus	R\$ 2.300.000,00
	Implantação de Ciclovia	R\$ 2.000.000,00
	Recuperação de Fontes e Nascentes	R\$ 700.000,00
	Sinalização Turística	R\$ 300.000,00
	Atividades Turísticas	R\$ 1.962.000,00
	Total	R\$ 7.262.000,00

LDO 2025



Sugestões podem ser encaminhadas ao email:

administrativo@cmmontealegredosul.sp.gov.br

E também através do formulário eletrônico disponível no site da Câmara Municipal:

www.cmmontealegredosul.sp.gov.br

Até o dia 13/06/2024

Obrigado a todos!